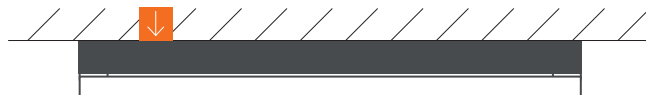


Datenblatt

20.2 Einzel-Aufbauleuchte

Surface-mounted Single Fitting Luminaire



Produktbeschreibung

Schlanke, minimalistische Einzel-Aufbauleuchte. Mit den beidseitigen Endkappen. Anschlussraum für unsichtbare Verdrahtung eingangsseitig.

Product Description

Ultraslim surface-mounted single fitting luminaire. Fully assembled including end caps. A concealed input access slot ensures flexible, quick, safe and easy installation.

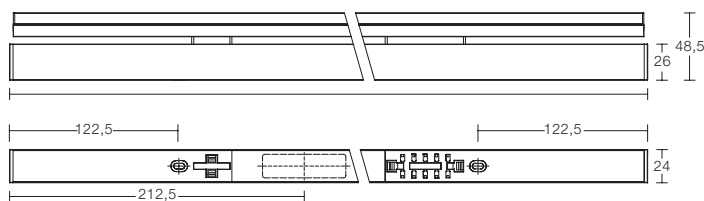
Technische Daten

Technical Data

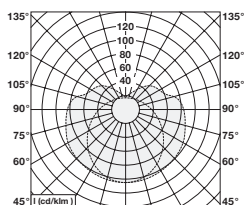
Lampe Lamp	SeamLED
Netzspannung Input Voltage Range	220 – 240 V, 0/50 – 60 Hz
Temperaturbereich Temperature Range	ta = -40 °C – +40 °C
Lebensdauer Nominal Lifetime	100.000 h @ ta max.
Schutzart IP-Ingress Protection	IP20 (IEC 60529)
Schutzklasse Protection Class	1
Leuchtenkörper	Aluminium, eloxiert
Luminaire Housing	Anodized aluminum
Notlichttauglich Emergency light suitable	Ja Yes
Zeichen Certificates	CE, MM

↓ Eingang über Klemmen im Gehäuseboden
(Ausschnitt 17 x 60 mm).
Input via terminals in the bottom of the housing
(access slot 17 x 60 mm).

* Wert kann je nach Leuchtmittel variieren
* This value can vary depending on the lamp



Leuchtmittel ist nicht im Lieferumfang enthalten. Bitte Leuchtmittel separat bestellen!
Please note that the light source is to be ordered separately!



			mA*	[W]	λ	I**		Bestellnr.: Ordercode:
1005	■	■	109	22,2	0,88	17	570 g	7 M 410 16 6
1005	■	■	109	22,2	0,88	17	570 g	7 M 410 16 7
1005	□	□	109	22,2	0,88	17	570 g	7 M 410 16 5
1205	■	■	123	25,9	0,91	17	660 g	7 M 410 26 6
1205	■	■	123	25,9	0,91	17	660 g	7 M 410 26 7
1205	□	□	123	25,9	0,91	17	660 g	7 M 410 26 5
1405	■	■	137	29,3	0,93	17	740 g	7 M 410 36 6
1405	■	■	137	29,3	0,93	17	740 g	7 M 410 36 7
1405	□	□	137	29,3	0,93	17	740 g	7 M 410 36 5
1605	■	■	153	33,0	0,94	17	850 g	7 M 410 46 6
1605	■	■	153	33,0	0,94	17	850 g	7 M 410 46 7
1605	□	□	153	33,0	0,94	17	850 g	7 M 410 46 5

* Wert kann je nach Leuchtmittel variieren

** +60% bei C-Charakteristik, -20% bei 10A

* This value can vary depending on the lamp

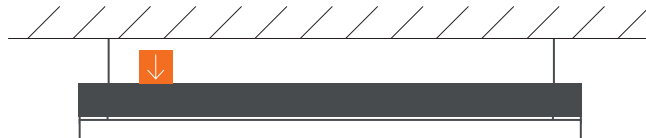
** +60% at C-characteristic, -20% at 10A

— Länge in mm Length in mm	□ Gehäusefarbe Colour luminaire body	■ Farbe Kunststoffteile Colouring of plastic parts
■ Gewicht Weight	□ Silber / Schwarz / Weiß Silver / Black / White	■ Grau / Schwarz / Weiß Grey / Black / White
	⚡ Leuchten pro Sicherung B16 Luminaires per Breaker B16	⚡ Dimmbar DALI Dimmable DALI
		⚡ Nicht dimmbar Not dimmable

Datenblatt

20.2 Einzel-Pendelleuchte

Single Fitting Pendant Luminaire



Produktbeschreibung

Schlanke Pendelleuchte in puristischem Design. Mit der höhenverstellbaren Abhängung (Zubehör) können zusätzliche Beleuchtungsaufgaben ohne Systemwechsel gelöst werden (Pendel-Set bitte separat bestellen).

Product Description

Ultraslim Pendant luminaire in pure minimalist design with adjustable Pendant system (accessories) ensuring quick and flexible installation. Please note that pendent system is to be ordered separately.

Technische Daten

Technical Data

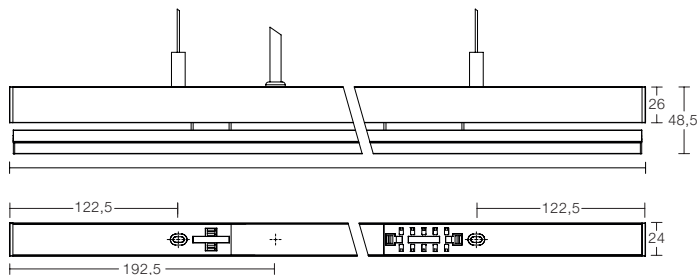
Lampe Lamp	SeamLED
Netzspannung Input Voltage Range	220 – 240 V, 0/50 – 60 Hz
Temperaturbereich Temperature Range	ta = -40 °C – +40 °C
Lebensdauer Nominal Lifetime	100.000 h @ ta max.
Schutzart IP-Ingress Protection	IP20 (IEC 60529)
Schutzklasse Protection Class	1
Leuchtenkörper	Aluminium, eloxiert
Luminaire Housing	Anodized aluminum
Notlichttauglich Emergency light suitable	Ja Yes
Zeichen Certificates	CE, MM

↓ Eingang über feste Anschlussleitung mit Zugentlastung im Gehäuseboden.

Input via cable with strain relief in the bottom of the luminaire housing.

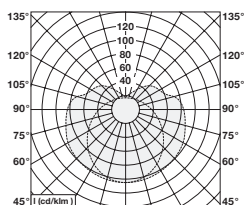
* Wert kann je nach Leuchtmittel variieren

* This value can vary depending on the lamp



Leuchtmittel ist nicht im Lieferumfang enthalten. Bitte Leuchtmittel separat bestellen!

Please note that the light source is to be ordered separately!



			mA*	[W]	λ	I**		Bestellnr.: Ordercode:
1005	■	■	109	22,2	0,88	17	570 g	7 M 410 18 6
1005	■	■	109	22,2	0,88	17	570 g	7 M 410 18 7
1005	□	□	109	22,2	0,88	17	570 g	7 M 410 18 5
1205	■	■	123	25,9	0,91	17	660 g	7 M 410 28 6
1205	■	■	123	25,9	0,91	17	660 g	7 M 410 28 7
1205	□	□	123	25,9	0,91	17	660 g	7 M 410 28 5
1405	■	■	137	29,3	0,93	17	740 g	7 M 410 38 6
1405	■	■	137	29,3	0,93	17	740 g	7 M 410 38 7
1405	□	□	137	29,3	0,93	17	740 g	7 M 410 38 5
1605	■	■	153	33,0	0,94	17	850 g	7 M 410 48 6
1605	■	■	153	33,0	0,94	17	850 g	7 M 410 48 7
1605	□	□	153	33,0	0,94	17	850 g	7 M 410 48 5

* Wert kann je nach Leuchtmittel variieren

** +60% bei C-Charakteristik, -20% bei 10A

* This value can vary depending on the lamp

** +60% at C-characteristic, -20% at 10A

— Länge in mm
Length in mm

□ Gehäusefarbe Colour luminaire body
■ Silber / Schwarz / Weiß Silver / Black / White

■ Farbe Kunststoffteile Colouring of plastic parts
■ Grau / Schwarz / Weiß Grey / Black / White

■ Gewicht
Weight

⚡ Leuchten pro Sicherung B16
Luminaires per Breaker B16

⚡ Dimmbar DALI
Dimmable DALI

⚡ Nicht dimmbar
Not dimmable