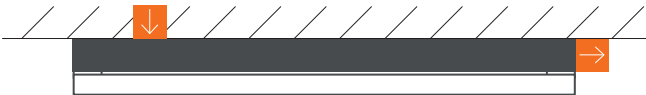


Datenblatt

20.2 Lichtband-Aufbauleuchte

Startmodul

Surface-mounted Linear System Start Module



Produktbeschreibung

Schlanke, minimalistische Lichtbandleuchte für schattenfreie Lichtbänder. Anschlussraum für unsichtbare Verdrahtung eingangsseitig, verschiebbare Steckvorrichtung am Ausgang zur schnellen und einfachen Montage weiterer Leuchten.

Product Description

Ultraslim linear start module for seamless continuous runs. A concealed input access slot and Luxsystem sliding plug output connector ensures quick, safe and easy system installation.

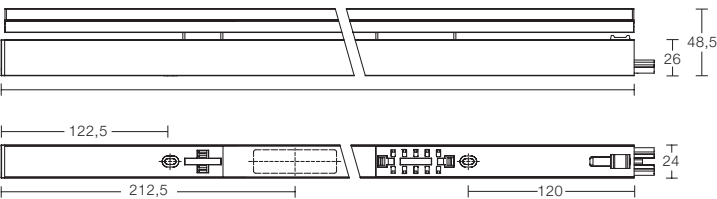
Technische Daten

Technical Data	
Lampe Lamp	SeamLED
Netzspannung Input Voltage Range	220 – 240 V, 0/50 – 60 Hz
Temperaturbereich Temperature Range	ta = -40 °C – +40 °C
Lebensdauer Nominal Lifetime	100.000 h @ ta max.
Schutzart IP-Ingress Protection	IP20 (IEC 60529)
Schutzklasse Protection Class	1
Leuchtenkörper	Aluminium, eloxiert
Luminaire Housing	Anodized aluminum
Notlichttauglich Emergency light suitable	Ja Yes
Zeichen Certificates	CE, MM

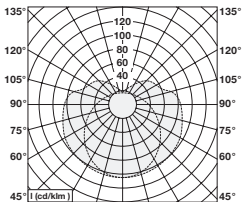
↓ Eingang über Klemmen im Gehäuseboden
(Ausschnitt 17 x 60 mm).
Input via terminals in the bottom of the housing
(access slot 17 x 60 mm).

→ Ausgang über Luxsystem Steckvorrichtung.
Output via Luxsystem connection system.

* Wert kann je nach Leuchtmittel variieren
* This value can vary depending on the lamp



Leuchtmittel ist nicht im Lieferumfang enthalten.
Bitte Leuchtmittel separat bestellen!
Please note that the light source is to be ordered separately!



—	□	■	mA*	[W]	λ	I**	Bestellnr.: Ordercode:
1002,5	□	■	109	22,2	0,88	17	570 g 7 M 410 13 6
1002,5	■	■	109	22,2	0,88	17	570 g 7 M 410 13 7
1002,5	□	□	109	22,2	0,88	17	570 g 7 M 410 13 5
1202,5	□	■	123	25,9	0,91	17	660 g 7 M 410 23 6
1202,5	■	■	123	25,9	0,91	17	660 g 7 M 410 23 7
1202,5	□	□	123	25,9	0,91	17	660 g 7 M 410 23 5
1402,5	□	■	137	29,3	0,93	17	740 g 7 M 410 33 6
1402,5	■	■	137	29,3	0,93	17	740 g 7 M 410 33 7
1402,5	□	□	137	29,3	0,93	17	740 g 7 M 410 33 5
1602,5	□	■	153	33,0	0,94	17	850 g 7 M 410 43 6
1602,5	■	■	153	33,0	0,94	17	850 g 7 M 410 43 7
1602,5	□	□	153	33,0	0,94	17	850 g 7 M 410 43 5

* Wert kann je nach Leuchtmittel variieren
** +60% bei C-Charakteristik, -20% bei 10A
* This value can vary depending on the lamp
** +60% at C-characteristic, -20% at 10A

— Länge in mm Length in mm	□ Gehäusefarbe Colour luminaire body ■ Silber / Schwarz / Weiß Silver / Black / White	■ Farbe Kunststoffteile Colouring of plastic parts ■ Grau / Schwarz / Weiß Grey / Black / White
■ Gewicht Weight	⚡ Leuchten pro Sicherung B16 Luminaires per Breaker B16	⚡ Dimmbar DALI Dimmable DALI
		⚡ Nicht dimmbar Not dimmable