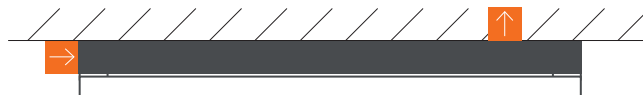


Datenblatt

20.2 Lichtband-Aufbauleuchte

Surface-mounted Linear Luminaire



Produktbeschreibung

Schlanke, minimalistische Lichtbandleuchte für schattenfreie Lichtbänder. Steckvorrichtung eingangsseitig zur schnellen und einfachen Montage. Anschlussraum für unsichtbare Verdrahtung ausgangsseitig.

Product Description

Ultraslim linear system end modules. Luxsystem plug connector ensures quick, safe and easy installation and a concealed access slot is included for output flexibility.

Technische Daten

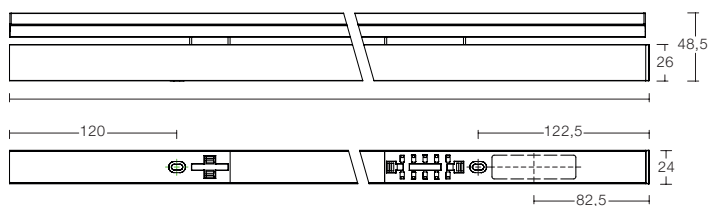
Technical Data

Lampe Lamp	SeamLED
Netzspannung Input Voltage Range	220 – 240 V, 0/50 – 60 Hz
Temperaturbereich Temperature Range	ta = -40 °C – +40 °C
Lebensdauer Nominal Lifetime	100.000 h @ ta max.
Schutzart IP-Ingress Protection	IP20 (IEC 60529)
Schutzklasse Protection Class	1
Leuchtenkörper	Aluminium, eloxiert
Luminaire Housing	Anodized aluminum
Notlichttauglich Emergency light suitable	Ja Yes
Zeichen Certificates	CE, MM

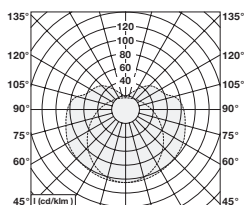
* Wert kann je nach Leuchtmittel variieren

* This value can vary depending on the lamp

- Eingang über Luxsystem Steckvorrichtung.
Input via luxsystem connection system.
- ↑ Ausgang über Klemmen im Gehäuseboden
(Ausschnitt 17 x 60 mm).
Output via provided terminals in the bottom
of the luminaire housing (access slot 17 x 60 mm).



Leuchtmittel ist nicht im Lieferumfang enthalten.
Bitte Leuchtmittel separat bestellen!
Please note that the light source is to be ordered separately!



			mA*	[W]	λ	I**		Bestellnr.: Ordercode:
1002,5	■	■	109	22,2	0,88	17	570 g	7 M 410 12 6
1002,5	■	■	109	22,2	0,88	17	570 g	7 M 410 12 7
1002,5	□	□	109	22,2	0,88	17	570 g	7 M 410 12 5
1202,5	■	■	123	25,9	0,91	17	660 g	7 M 410 22 6
1202,5	■	■	123	25,9	0,91	17	660 g	7 M 410 22 7
1202,5	□	□	123	25,9	0,91	17	660 g	7 M 410 22 5
1402,5	■	■	137	29,3	0,93	17	740 g	7 M 410 32 6
1402,5	■	■	137	29,3	0,93	17	740 g	7 M 410 32 7
1402,5	□	□	137	29,3	0,93	17	740 g	7 M 410 32 5
1602,5	■	■	153	33,0	0,94	17	850 g	7 M 410 42 6
1602,5	■	■	153	33,0	0,94	17	850 g	7 M 410 42 7
1602,5	□	□	153	33,0	0,94	17	850 g	7 M 410 42 5

* Wert kann je nach Leuchtmittel variieren

** +60% bei C-Charakteristik, -20% bei 10A

* This value can vary depending on the lamp

** +60% at C-characteristic, -20% at 10A

— Länge in mm Length in mm	□ Gehäusefarbe Colour luminaire body	■ Farbe Kunststoffteile Colouring of plastic parts
■ Gewicht Weight	□ Silber / Schwarz / Weiß Silver / Black / White	■ Grau / Schwarz / Weiß Grey / Black / White
	⚡ Leuchten pro Sicherung B16 Luminaires per Breaker B16	⚡ Dimmbar DALI Dimmable DALI
		⚡ Nicht dimmbar Not dimmable