

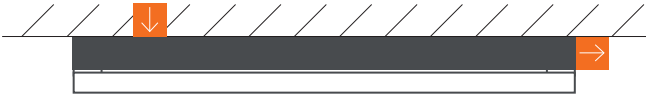
Datenblatt

20.3 Lichtband-Aufbauleuchte

Startmodul

Surface-mounted Linear

System Start Module



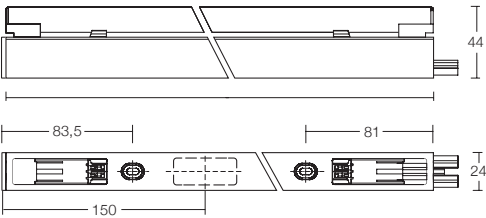
Produktbeschreibung

Schlanke, minimalistische Lichtbandleuchte für schattenfreie Lichtbänder. Anschlussraum für unsichtbare Verdrahtung eingangsseitig, verschiebbare Steckvorrichtung am Ausgang zur schnellen und einfachen Montage weiterer Leuchten.

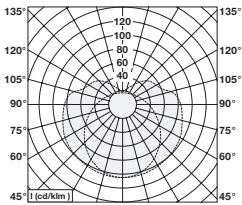
Product Description

Ultraslim linear start module for seamless continuous runs. A concealed input access slot and Luxsystem sliding plug output connector ensures quick, safe and easy system installation.

- ↓ Eingang über Klemmen im Gehäuseboden (Ausschnitt 17 x 60 mm).
Input via terminals in the bottom of the housing (access slot 17 x 60 mm).
- Ausgang über Luxsystem Steckvorrichtung.
Output via Luxsystem connection system.



Leuchtmittel ist nicht im Lieferumfang enthalten. Bitte Leuchtmittel separat bestellen!
Please note that the light source is to be ordered separately!



Technische Daten

Technical Data	
Lampe Lamp	SLS LED
Netzspannung Input Voltage Range	220 – 240 V, 0/50 – 60 Hz
Temperaturbereich Temperature Range	ta = -40 °C – +40 °C
Lebensdauer Nominal Lifetime	100.000 h @ ta max.
Schutzart IP-Ingress Protection	IP20 (IEC 60529)
Schutzklasse Protection Class	1
Startzeit Start Time	0,6 s (0,3 s DC)
Lichtausbeute Efficacy	160 lm/W *
Notlicht-Niveau Emergency level	50%
Leuchtenkörper Luminaire Housing	Aluminium eloxiert anodized
Notlichttauglich Emergency light suitable	Ja yes
Zeichen Certificates	CE, MM

* Wert kann je nach Leuchtmittel variieren
* This value can vary depending on the lamp

—	□	■	mA *	[W]	λ	°	Bestellnr.: Ordercode:	Bestellnr.: Ordercode:
885,5	□	■	81	19	0,95	29	580 g 7 O 100 03 6	530 g 7 O 100 03 0
885,5	■	■	81	19	0,95	29	580 g 7 O 111 03 6	530 g 7 O 111 03 0
885,5	□	□	81	19	0,95	29	580 g 7 O 120 03 6	530 g 7 O 120 03 0
1185,5	□	■	107	25	0,96	29	680 g 7 O 200 03 6	630 g 7 O 200 03 0
1185,5	■	■	107	25	0,96	29	680 g 7 O 211 03 6	630 g 7 O 211 03 0
1185,5	□	□	107	25	0,96	29	680 g 7 O 220 03 6	630 g 7 O 220 03 0
1405,5	□	■	126	29	0,98	29	780 g 7 O 300 03 6	730 g 7 O 300 03 0
1405,5	■	■	126	29	0,98	29	780 g 7 O 311 03 6	730 g 7 O 311 03 0
1405,5	□	□	126	29	0,98	29	780 g 7 O 320 03 6	730 g 7 O 320 03 0

* Wert kann je nach Leuchtmittel variieren
** +60% bei C-Charakteristik, -20% bei 10A
* This value can vary depending on the lamp
** +60% at C-characteristic, -20% at 10A

- Länge in mm
Length in mm
- Gehäusefarbe Colour luminaire body
■ Silber / Schwarz / Weiß Silver / Black / White
- Farbe Kunststoffteile Colouring of plastic parts
■ Grau / Schwarz / Weiß Grey / Black / White
- Gewicht
Weight
- ⚡ Leuchten pro Sicherung B16
Luminaires per Breaker B16
- ⚡ Dimmbar DALI
Dimmable DALI
- ⚡ Nicht dimmbar
Not dimmable